



ТЕРРИТОРИАЛЬНЫЙ ОРГАН  
ФЕДЕРАЛЬНОЙ СЛУЖБЫ  
ГОСУДАРСТВЕННОЙ СТАТИСТИКИ  
ПО РЯЗАНСКОЙ ОБЛАСТИ

# ИНДЕКСЫ ПОТРЕБИТЕЛЬСКИХ ЦЕН

январь 2024

19.02.2024

Отдел сводных статистических работ  
и общественных связей

# СОДЕРЖАНИЕ

Индексы потребительских цен	3
Индексы цен на отдельные группы и виды продовольственных товаров	6
Индексы цен на отдельные группы и виды непродовольственных товаров	10
Индексы цен и тарифов на услуги	16

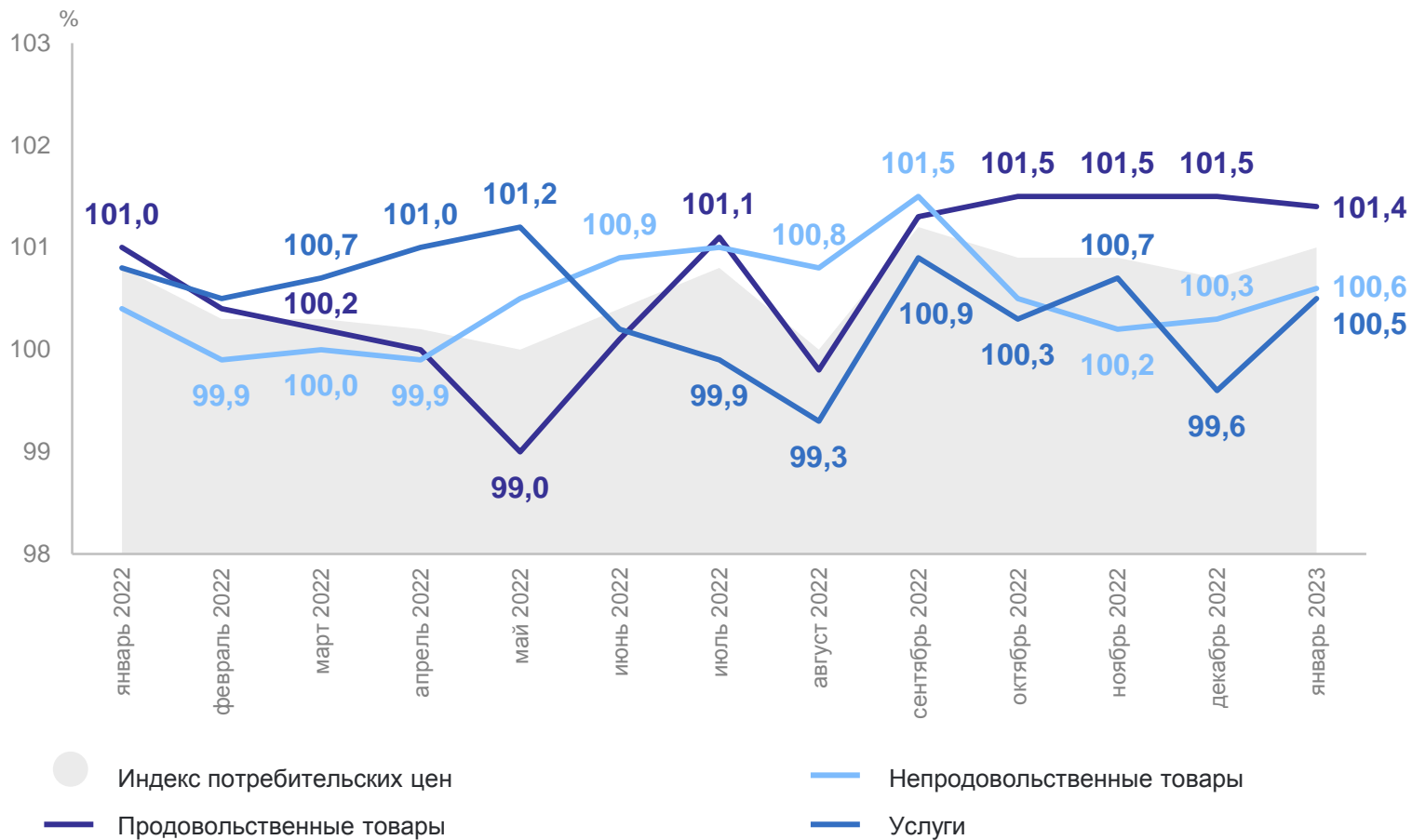
1

## Индексы потребительских цен

# ИНДЕКСЫ ПОТРЕБИТЕЛЬСКИХ ЦЕН

РЯЗАНЬСТАТ

К предыдущему месяцу



январь 2024 года в %  
к декабрю 2023 года

**ИПЦ** **101,0**

Продовольственные  
товары **101,4**

Непродовольственные  
товары **100,6**

Услуги **100,5**

Базовый ИПЦ **100,5**

# ИНДЕКСЫ ПОТРЕБИТЕЛЬСКИХ ЦЕН

январь 2024 года к январю 2023 года, %

РЯЗАНЬСТАТ

**ИПЦ** **106,7**

Продовольственные  
товары **108,0**

Непродовольственные  
товары **106,2**

Услуги **105,0**

Базовый ИПЦ **106,2**



● Январь 2023 к январю 2022

● Январь 2024 к январю 2023

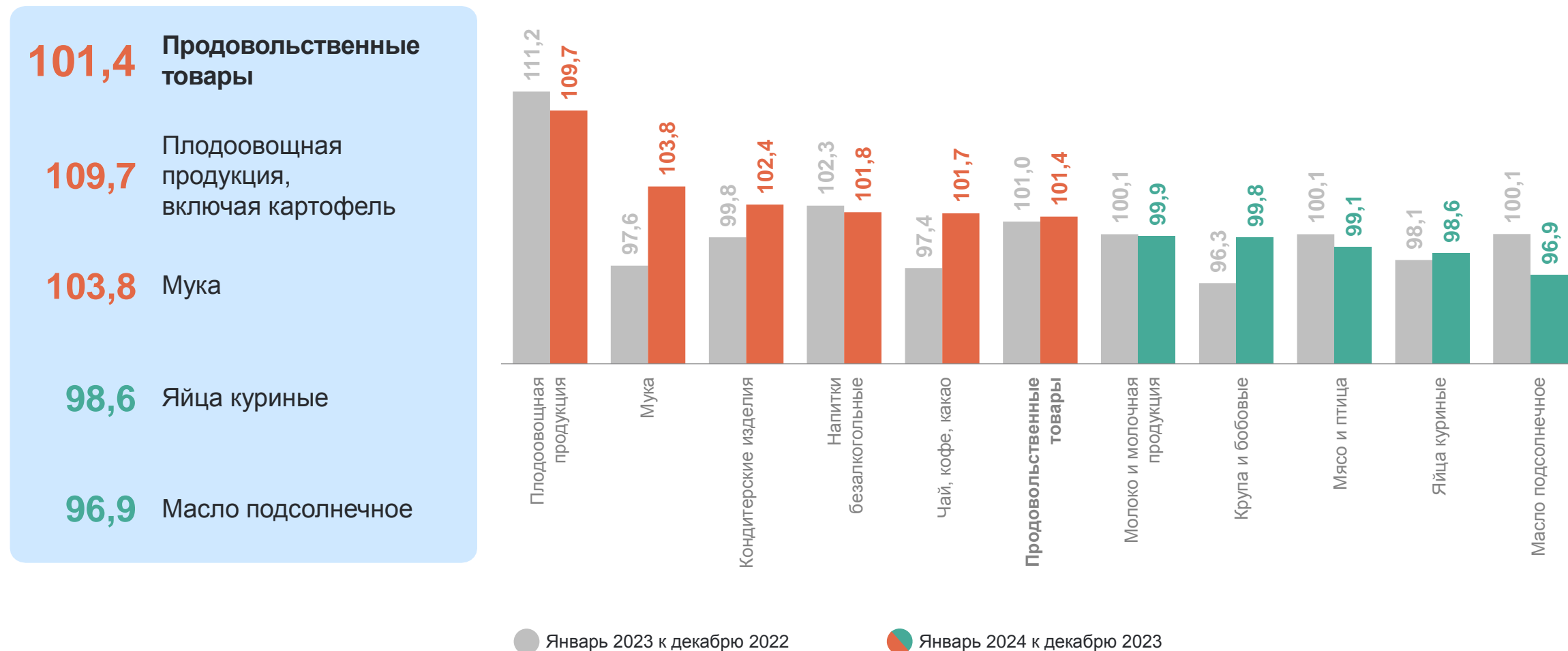
# 2

## Индексы цен на отдельные группы и виды продовольственных товаров

# ИНДЕКСЫ ЦЕН НА ОТДЕЛЬНЫЕ ГРУППЫ И ВИДЫ ПРОДОВОЛЬСТВЕННЫХ ТОВАРОВ

РЯЗАНЬСТАТ

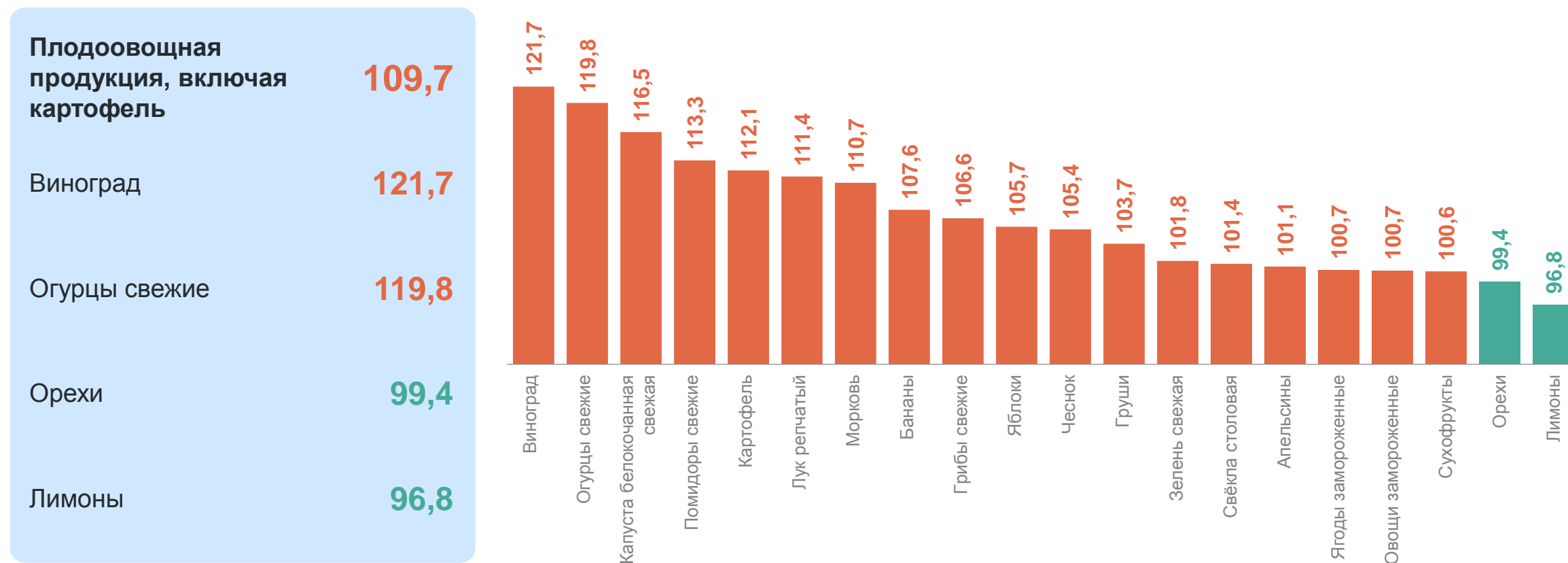
январь 2024 года к декабрю 2023 года, %



# ИНДЕКСЫ ЦЕН НА ПЛОДООВОЩНУЮ ПРОДУКЦИЮ

январь 2024 года к декабрю 2023 года, %

РЯЗАНЬСТАТ





# СРЕДНИЕ ЦЕНЫ НА ОСНОВНЫЕ ВИДЫ ПЛОДОВООЩНОЙ ПРОДУКЦИИ

январь 2024, рублей за кг

РЯЗАНЬСТАТ

Картофель

23,36 ↑

Огурцы свежие

223,38 ↑

Виноград

368,25 ↑

Капуста белокочанная  
свежая

32,51 ↑

Помидоры свежие

215,75 ↑

Лимоны

172,11 ↓

Лук репчатый

37,97 ↑

Зелень свежая

675,20 ↑

Бананы

145,61 ↑

Свёкла столовая

30,92 ↑

Яблоки

118,28 ↑

Сухофрукты

406,86 ↑

Морковь

34,09 ↑

Груши

277,24 ↑

Орехи

864,43 ↓

Чеснок

397,28 ↑

Апельсины

173,55 ↑

● повышение

● понижение

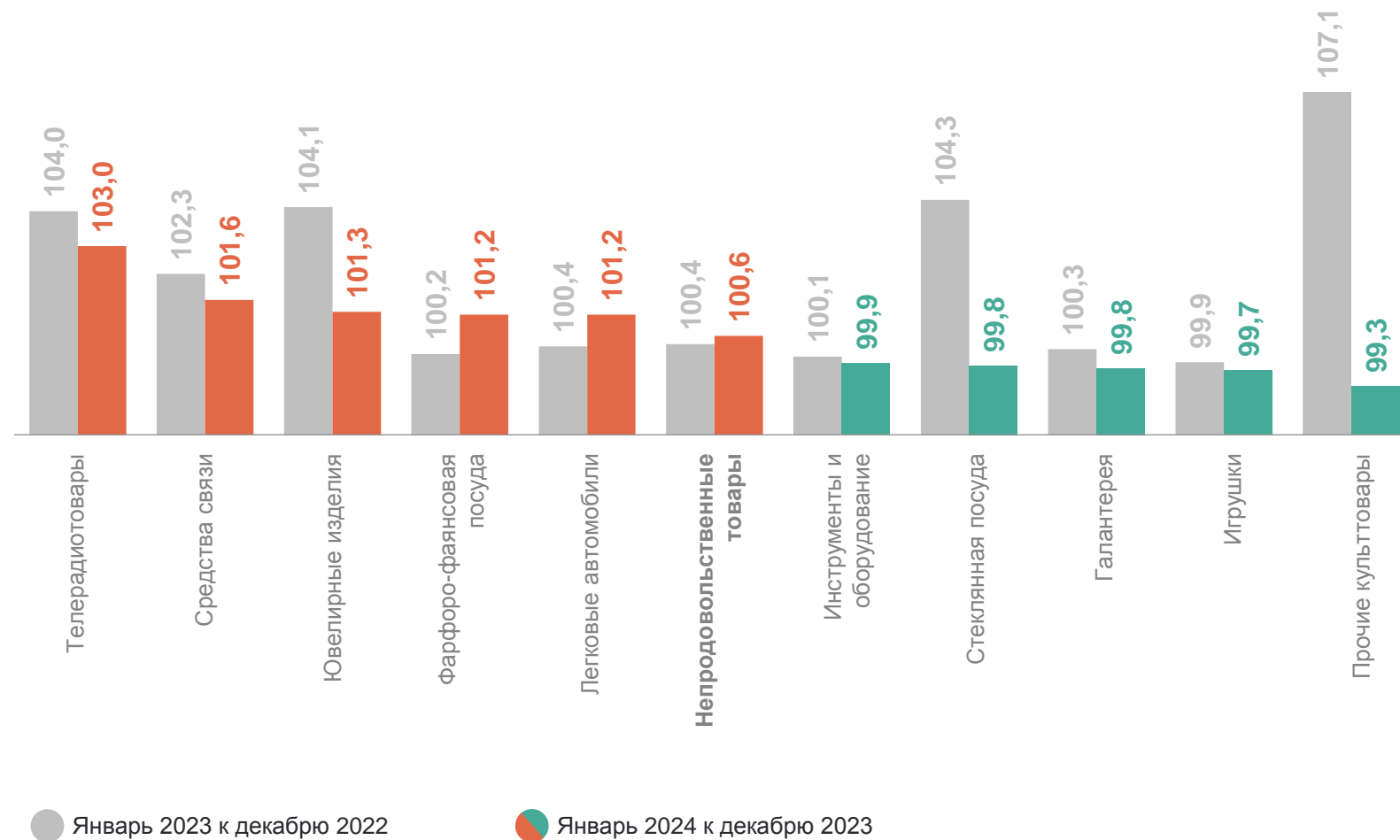
# 3

**Индексы цен на отдельные группы  
и виды непродовольственных товаров**

# ИНДЕКСЫ ЦЕН НА ОТДЕЛЬНЫЕ ГРУППЫ И ВИДЫ НЕПРОДОВОЛЬСТВЕННЫХ ТОВАРОВ

РЯЗАНЬСТАТ

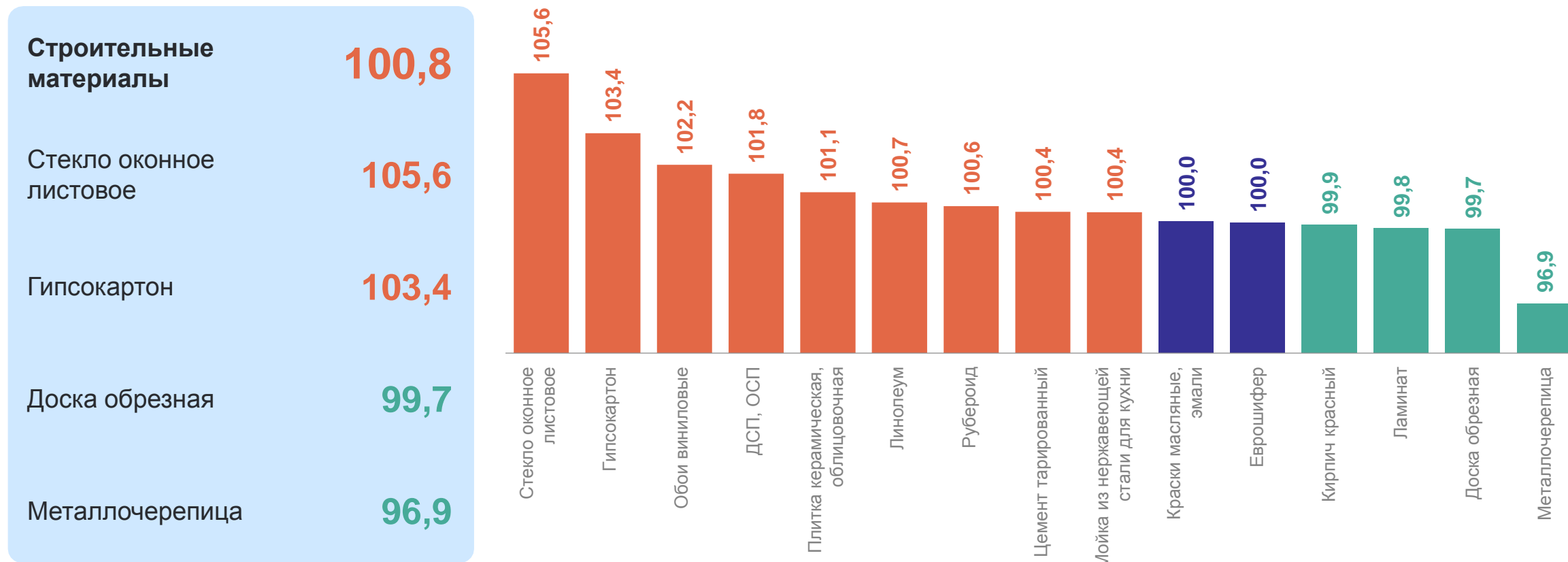
январь 2024 года к декабрю 2023 года, %



# ИНДЕКСЫ ЦЕН НА СТРОИТЕЛЬНЫЕ МАТЕРИАЛЫ

январь 2024 года к декабрю 2023 года, %

РЯЗАНЬСТАТ



# СРЕДНИЕ ЦЕНЫ НА СТРОИТЕЛЬНЫЕ МАТЕРИАЛЫ

январь 2024, рублей

РЯЗАНЬСТАТ

Доска обрезная, м<sup>3</sup> **19 053,68** ↓

Плиты  
древесностружечные,  
ориентированно-  
стружечные, м<sup>2</sup> **219,78** ↑

Цемент тарированный,  
50 кг **438,86** ↑

Еврошифер, 10м<sup>2</sup> **4 447,18** ●

Гипсокартон, м<sup>2</sup> **133,48** ↑

Стекло оконное  
листовое, м<sup>2</sup> **944,49** ↑

Кирпич красный,  
1000 шт. **21 420,76** ↓

Плитка керамическая,  
облицовочная  
для внутренних  
работ, м<sup>2</sup> **735,07** ↑

Рубероид, 10 м **499,98** ↑

Металлочерепица, м<sup>2</sup> **801,65** ↓

Ламинат, м<sup>2</sup> **1 118,63** ↓

Линолеум, м<sup>2</sup> **813,11** ↑

Краски масляные,  
эмали, кг **315,19** ●

Мойка  
из нержавеющей  
стали для кухни,  
шт. **3 333,86** ↑

Обои  
виниловые, 10 м **1 944,11** ↑

● повышение

● понижение

# ЦЕНЫ И ИНДЕКСЫ ЦЕН НА МОТОРНОЕ ТОПЛИВО

РЯЗАНЬСТАТ

январь 2024 года

Цены, Р за л

Индексы цен к декабрю предыдущего года, %

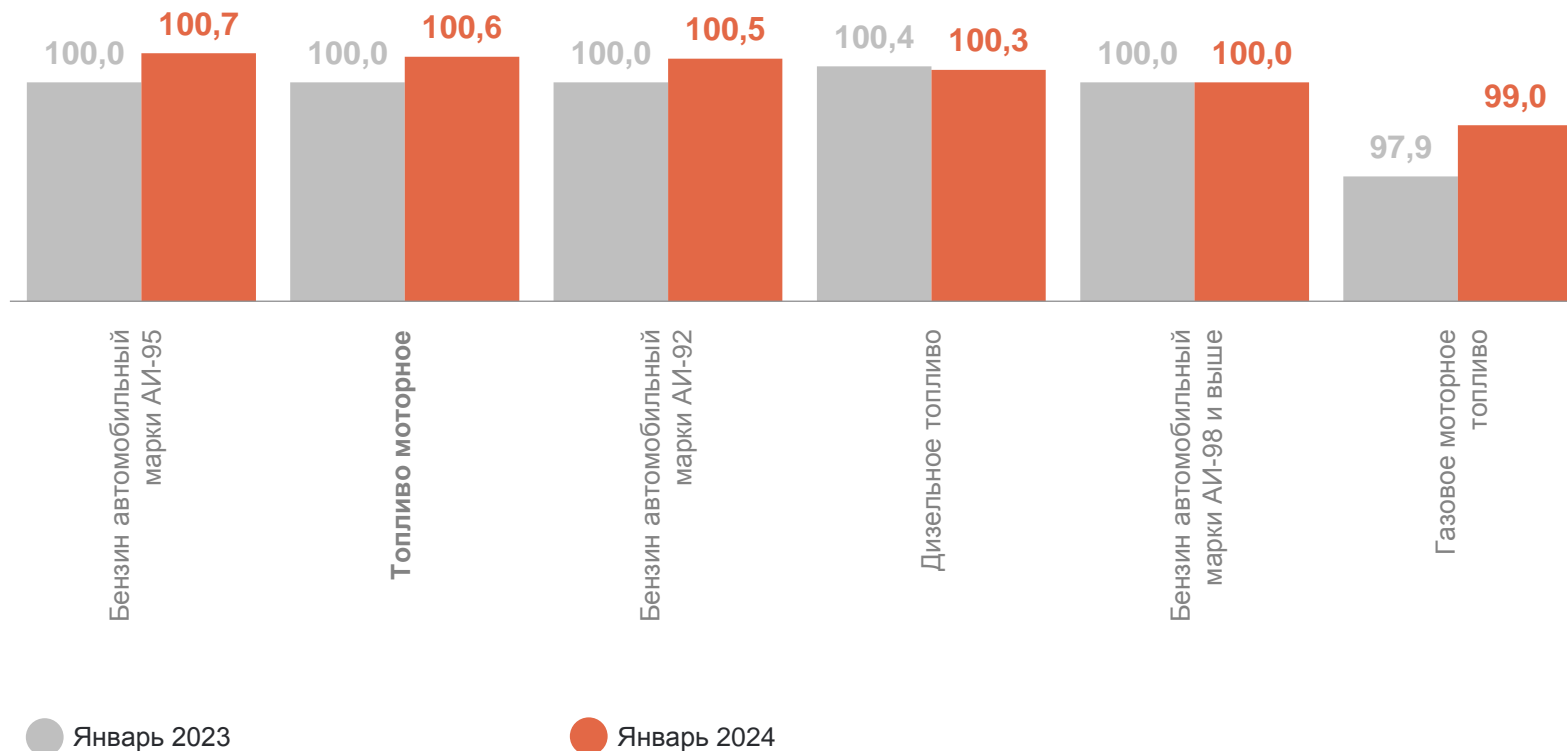
Газовое моторное топливо **31,01**

Дизельное топливо **61,44**

Бензин автомобильный марки АИ-92 **49,37**

Бензин автомобильный марки АИ-95 **53,22**

Бензин автомобильный марки АИ-98 и выше **73,26**



# ЦЕНЫ НА БЕНЗИН АВТОМОБИЛЬНЫЙ ПО ЦФО

январь 2024, рублей за литр

РЯЗАНЬСТАТ

## Бензин автомобильный марки АИ-92



14

субъектов ЦФО  
с ценой **больше**, чем  
по Рязанской области

3

субъекта ЦФО  
с ценой **меньше**, чем  
по Рязанской области

## Бензин автомобильный марки АИ-95



13

субъектов ЦФО  
с ценой **больше**, чем  
по Рязанской области

4

субъекта ЦФО  
с ценой **меньше**, чем  
по Рязанской области

# 4

## Индексы цен и тарифов на услуги



# ИНДЕКСЫ ЦЕН И ТАРИФОВ НА УСЛУГИ

январь 2024 года к декабрю 2023 года, %

РЯЗАНЬСТАТ

